

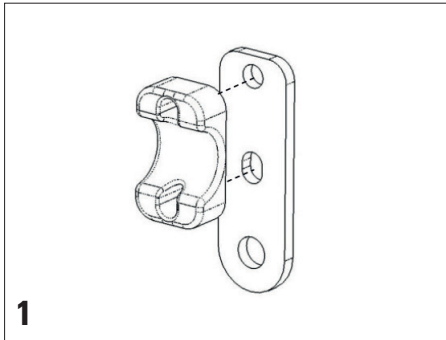


# **Tomkick & Standard-Adapter**

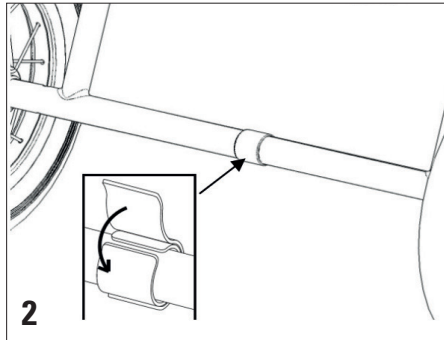
Montage Anleitung Adapter  
Bedienungsanleitung Tomkick  
Sicherheitshinweise  
Bedienungsanleitung Schnellverschluss

# MONTAGEANLEITUNG

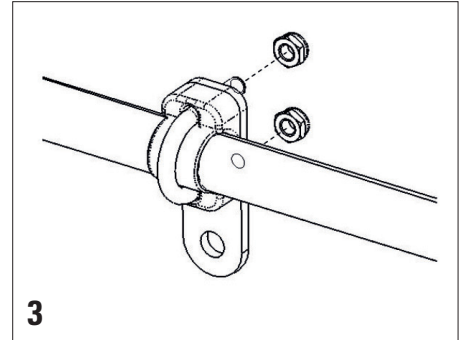
ADAPTER S\_001



1

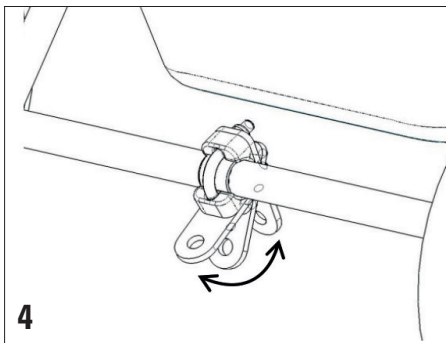


2

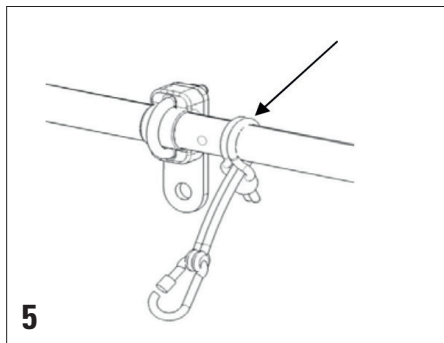


3

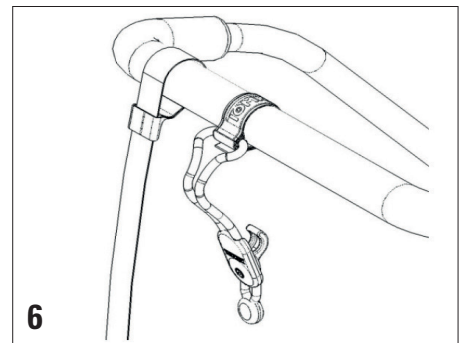
**1** Klebe das Formstück auf das Adapter-Blech. **2** Montiere die mitgelieferten Klettbandstreifen mittig auf der Achse Deines Kinderwagens. **3** Setze das Adapter-Blech hinter die Achse, stecke die Bügelsschraube von vorne hindurch und montiere die Muttern.



4

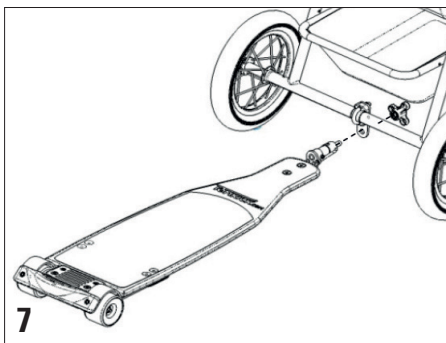


5

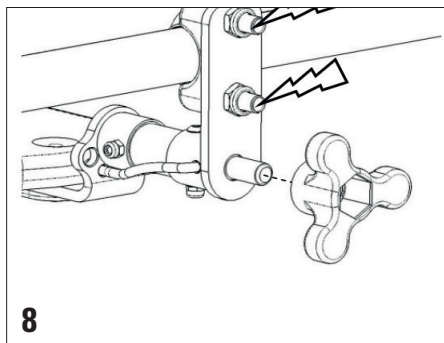


6

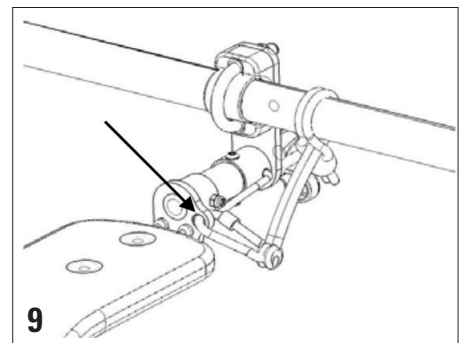
**4** Ziehe beide Muttern gleichmäßig so fest an, dass sich der Adapter nur noch mit etwas Kraftaufwand um die Achse Deines Kinderwagens drehen lässt. **5** Montiere die Sicherungsleine an der Hinterachse Deines Kinderwagens. **6** Montiere die Handschlaufe und den Parkhaken zum Hochstellen am Schiebegriff Deines Kinderwagens.



7

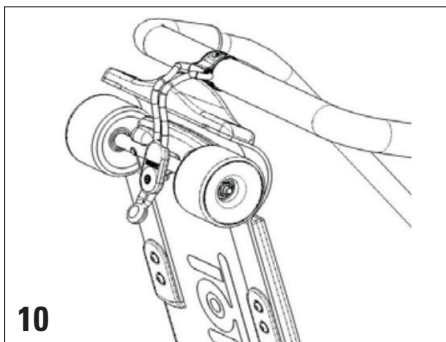


8



9

**7** Montiere Deinen Tomkick mit der mitgelieferten Drei-Flügelmutter am Adapter-Schiebegriff Deines Kinderwagens. **8** Schraube die Drei-Flügelmutter bis zum Ende des Gewindes fest an. Die Mutter ist selbstsichernd und dadurch schwergängig. **9** Klinke den Karabiner der Sicherungsleine an die Bohrung am Tomkick und schraube ihn fest zu. **10** Nun ist Dein Tomkick fahrbereit. Du kannst ihn auch senkrecht parken. Schiebe hierfür den Haken auf die passende Länge, dann schaukelt Dein Tomkick auch beim Schieben nicht hin und her.



10

Hilfe und Antworten auf Deine Fragen erhältst Du unter [www.tomkick.com](http://www.tomkick.com) oder wähle unsere Hotline +49 152 540 282 43. Wenn du magst, schicke uns Dein Feedback auf [hallo@tomkick.com](mailto:hallo@tomkick.com)

**TOMKICK**

IT'S WOW. IT'S FUN. IT'S TOMKICK.



Gleich geht es los: "**Skaten**, nicht schieben". Aber nimm Dir unbedingt etwas Zeit, die folgenden Hinweise zu lesen.

## 1. Gehe es langsam an. Tomkick steht für ein rücksichtsvolles "Miteinander"

Denn auch wenn Tomkick sich so einfach fährt wie ein Tretroller und stabil und sicher gebaut ist, solltest Du stets aufmerksam, rücksichtsvoll und umsichtig sein und Deine Geschwindigkeit und Fahrweise stets Deiner Umgebung, dem Untergrund und Deinem Fahrkönnen anpassen. Stelle auf jeden Fall sicher, dass Du Dein "Gespann" stets unter Kontrolle hast und jederzeit sicher zum Stehen kommen kannst, ohne Dich, Dein Kind oder andere Verkehrsteilnehmer zu gefährden. Fahre stets auf dem Gehweg und achte auf Dein Gleichgewicht. Schnalle Dein Kind in Deinem Kinderwagen an und setze ihm einen Helm auf.

## 2. Tomkick und Dein Kinderwagen, (bzw. Buggy oder Fahrradanhänger)

Tomkick hält eine Menge aus und wir haben ihn für die Verwendung an stabilen Kinderwagen entwickelt. Aber Tomkick ist neu und als Dein Kinderwagen entwickelt wurde, gab es Tomkick noch nicht. Und natürlich erhöht eine Benutzung mit Tomkick die Belastung und den Verschleiß Deines Kinderwagens. Bitte sei also stets umsichtig und überprüfe laufend den Zustand Deines Kinderwagens, denn für Verschleiß und Schäden, die durch die Benutzung von Tomkick an Deinem Kinderwagen entstehen, können wir von der Tomkick GmbH keine Haftung übernehmen. Ebenso könnte unter bestimmten Bedingungen die Herstellergarantie Deines Kinderwagens erlöschen oder eingeschränkt werden, denn noch haben wir von keinem Hersteller eine Bestätigung erhalten, ob dieser der Verwendung mit Tomkick zustimmt. Wenn Du mit dieser Einschränkung **nicht** einverstanden bist, solltest Du auf die Benutzung von Tomkick an Deinem Kinderwagen verzichten.

## 3. Kontrolle

Bitte überprüfe vor und während jeder Fahrt mit Deinem Tomkick, ob an Deinem **Kinderwagen**, Deinem **Tomkick-Adapter** und Deinem **Tomkick alles in Ordnung** ist und behebe Schäden, lockere Verschraubungen oder akute Verschleißerscheinungen oder gar gebrochene Teile unbedingt bevor Du los fährst oder unterbreche Deine Fahrt.

### Vor jeder Fahrt solltest Du auf Folgendes achten:

#### **Deinen Nachwuchs:**

- ist Dein Kind ordnungsgemäß angeschnallt?
- trägt Dein Kind einen Helm?

#### **Deinen Kinderwagen:**

- beachte die Herstellerangaben Deines Kinderwagens
- ist die Feststellbremse ordnungsgemäß gelöst und sicher gegen ungewolltes Bremsen
- sind ggf. abnehmbare Räder sicher eingerastet?
- sind alle Klappmechanismen sicher eingerastet?
- Sind alle Teile in Ordnung und ordnungsgemäß befestigt?

#### **Deinen Tomkick-Adapter:**

- sind die Schellen in Ordnung und alle Schrauben sicher angezogen?
- ist das Sicherungsband mit dem Karabiner ordnungsgemäß montiert?

#### **Deinen Tomkick:**

- ist die zentrale schwarze Drei-Flügel-Mutter fest und spielfrei angezogen?
- sind alle Schrauben sicher angezogen?
- ist das elastische Kupplungsteil in Ordnung und ohne Risse



- Hilfe und Antworten auf Deine Fragen erhältst Du unter:
- oder wähle unsere Hotline:

**www.tomkick.com**  
**+49-152-540 282 43**



## 4. Parken und Schieben

Stelle den Parkhaken am Schiebegriff Deines Kinderwagens so ein, dass die Gummischnur bei hochgeklapptem Tomkick unter Spannung steht. Dann fängt Dein Tomkick beim Schieben nicht an zu schwingen und kann Dir nicht ungewollt herunterfallen.



**Achtung:** Ein senkrecht geparkter Kinderwagen beeinträchtigt bei einigen Kinderwagen die Funktion der Feststellbremse des Kinderwagens. Stelle stets sicher, daß Dein geparkter Kinderwagen nicht wegrollen kann. Behalte stets eine Hand am Kinderwagen, insbesondere in öffentlichen Verkehrsmitteln und auf unebenem Untergrund.

## 5. Übe das Bremsen mit Tomkick

Tomkick hat eine Schleifbremse, die direkt auf die Lauffläche der Rollen wirkt. Probiere die Betätigung der Bremse **vor der ersten** Fahrt im Stand aus.

**Betätige die Bremse mit dem selben Fuß, den Du auch zum Schwungholen verwendest.**

Mit der Fußspitze kannst Du die Bremswirkung besonders gut dosieren.



**Achtung:** Feuchtigkeit, Matsch, Laub oder Sand die Bremswirkung merklich verringern oder verändern. Auch Alter und Benutzungsgrad der Rollen kann die Bremswirkung verändern.



**Achtung:** Fahre und bremse **neue Rollen** auf trockener, ebener Fahrbahn auf den ersten 3 Kilometern vorsichtig ein. Tomkick ist nicht für die Verwendung in bergigem Gelände und auf Gefällestrecken geeignet.

## 6. Gewöhne Dich an Tomkick

Du wirst Dich schnell an das Skaten mit Tomkick gewöhnen, aber gehe es langsam an - denn Tomkick verhält sich anders als die meisten anderen fahrbaren Untersätze, die Du vielleicht kennst. Besonders Skater und Longboarder sollten sich bewusst sein, dass Tomkick nicht durch Gewichtsverlagerung gelenkt wird sondern ähnlich wie ein Fahrrad mit Lenkerbewegungen am Kinderwagen. Kinderwagen ohne schwenkbare(s) Vorderrad(räder) lassen sich nur durch Anheben oder Entlasten des Vorderrades lenken und erfordern besondere Gewöhnung.

Passe Deine Geschwindigkeit stets den Umständen, dem Untergrund und Deinem Fahrkönnen an. Verhalte Dich bei jeder Fahrt rücksichtsvoll, umsichtig und fahre nur so schnell, wie es die Umstände erlauben. Behalte stets Dein Gleichgewicht und habe den Untergrund Deiner Fahrstrecke und andere Verkehrsteilnehmer stets im Auge. Tomkick ist neu, daher schätzen Fußgänger und andere Verkehrsteilnehmer Deine Geschwindigkeit häufig falsch ein. Je schneller Du mit Deinem Kind unterwegs bist, desto länger wird auch Dein Bremsweg. Stelle stets Sicher, dass es nicht zu Unfällen kommen kann.

## 7. Du, Tomkick und die Sicherheit

Wir haben Tomkick sorgfältig entwickelt und in vielen kleinen Schritten immer besser und sicherer gemacht und an vielen Kinderwagen getestet. Alle Tomkick-Bauteile sind sorgsam in Handarbeit gefertigt.

Sei stets aufmerksam und rücksichtsvoll bei der Benutzung Deines Tomkick. Für Schäden oder Verletzungen, die durch oder bei der Verwendung von Tomkick entstehen, können wir keine Haftung übernehmen.

Wenn Du die Hinweise gelesen hast und stets umsichtig mit Deinem Tomkick unterwegs bist, wirst Du mit Deiner Familie und Deinem Tomkick eine Menge unbeschwertem Spaß haben.

Teile gerne Deine Erfahrungen und Erlebnisse mit uns. Schicke uns Dein Feedback unter:

[www.tomkick.com](http://www.tomkick.com) [hallo@tomkick.com](mailto:hallo@tomkick.com)

Dein Tomkick-Team



- Hilfe und Antworten auf Deine Fragen erhältst Du unter:
- oder wähle unsere Hotline:

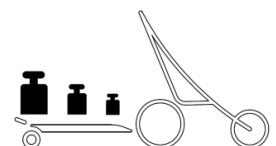
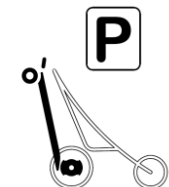
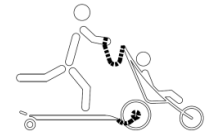
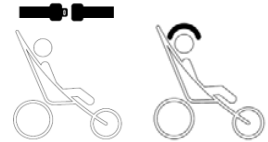
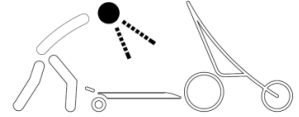
[www.tomkick.com](http://www.tomkick.com)  
**+49-152-540 282 43**



# SICHERHEITSHINWEISE



- Bitte lies vor der Benutzung Deines Tomkick die Anleitungen für Montage und Bedienung sorgfältig durch. Verwende nur das mitgelieferte Befestigungsmaterial.
- Überprüfe vor jeder Fahrt, ob alle Teile des Tomkick und Deines Kinderwagens in fahrbereitem Zustand und ordnungsgemäß montiert sind.
- Schnalle Dein Kind im Kinderwagen stets an und setze ihm einen Helm auf. Lasse Deine Kinder niemals unbeaufsichtigt.
- Damit Dir Dein Kinderwagen nicht ungewollt davon rollen kann, benutze stets die mitgelieferte Handschlaufe und den Sicherungskarabiner.
- Fahre stets aufmerksam und umsichtig und halte Dein Kind, Deine Umwelt und Deine Fahrtstrecke stets im Blick. Passe Deine Geschwindigkeit stets den Gegebenheiten an.
- Mit der **Bremse** kannst Du Dein Gespann jederzeit so verlangsamen, dass Du gefahrlos absteigen kannst. Je nach Untergrund, Witterung und Alter der Rollen kann die Bremswirkung unterschiedlich sein.  
**ACHTUNG:** Nässe, Matsch und Staub können die Bremswirkung merklich verringern.
- **ACHTUNG:** Fahre und bremse neue Rollen bei trockener, ebener Fahrbahn auf den ersten 3 Kilometern vorsichtig ein.
- **ACHTUNG:** Tomkick ist nur für feste und ebene Fahrtstrecken und nicht für Gefällestrecken geeignet. Fahre nur auf Gehwegen und geeigneten Flächen.
- **ACHTUNG:** ein senkrecht geparkter Tomkick kann Deinen leeren Kinderwagen zum Kippen bringen.
- **ACHTUNG:** ein senkrecht geparkter Kinderwagen beeinträchtigt bei einigen Kinderwagen die Funktion der Feststellbremse. Stelle stets sicher, daß Dein geparkter Kinderwagen nicht wegrollen kann. Behalte in öffentlichen Verkehrsmitteln stets eine Hand am Kinderwagen.
- **ACHTUNG:** Das Fahren mit Tomkick erhöht den Verschleiß und den Wartungsbedarf Deines Kinderwagens. Für Schäden an Deinem Kinderwagen, die infolge der Benutzung von Tomkick entstehen, können wir keine Haftung übernehmen. Überbeanspruche Dein Gespann nicht und stehe möglichst weit hinten auf Deinem Tomkick, dann ist die Belastung gering und Du wirst lange Spaß haben und unbeschwert unterwegs sein.



- Hilfe und Antworten auf Deine Fragen erhältst Du unter:
- oder wähle unsere Hotline:

[www.tomkick.com](http://www.tomkick.com)  
+49-152-540 282 43